

# 君通商城小程序系统软件

## V1.0

用户使用手册

公司：无锡君通软件有限公司

电话：(0510) 68868058 68789490

地址：中国·江苏省无锡市新区天山路 8 号长江一号 1304 室

策划/开发：君通软件项目开发中心

负责人：杜可杰

## 君通商城小程序系统软件 V1.0 《用户使用手册》

### 目录

#### 前言

#### 一、系统介绍

- 1、系统简介
- 2、运行环境
- 3、开发语言

#### 二、功能模块简单介绍

##### 1、系统设置

- 1) 系统参数设置
- 2) 管理员管理
- 3) 数据备份还原
- 4) 数据导出
- 5) 个人中心

##### 2、内容管理

- 1) 文章操作
- 2) 产品操作
- 3) 积分管理
- 4) 阳光公采订单管理
- 5) 会员管理
- 6) 本地订单管理
- 7) 单页管理

##### 3、模型管理

- 1) 模型类别添加

- 2) 模型类别管理
- 3) 模型列表
- 4、插件功能
  - 1) 广告管理
  - 2) 模板管理

## 前 言

### 一、系统介绍

#### 系统简介

君通商城小程序系统软件 V1.0 是一款 B2C 独立的电子商务系统,适合企业及个人快速构建个性化网上商店。系统是基于 PHP 语言及 MYSQL 数据库构架开发的。悉心听取每一位商家的需求与建议,不仅设计了人性化的网店管理系统帮助商家快速上手,还根据中国人的购物习惯改进了购物流程,实现更好的用户购物体验。

#### 运行环境

开发硬件环境: 台式机及 CPU 2.6 GHz 以上,内存 256M 以上,硬盘 80G 以上。

开发软件环境: windows2003 操作系统, IIS6.0, Dreamweaver MX 2004,PotoShop6.0,mysql5.0,apache2.0,php5.3。

运行硬件环境: 台式机及 CPU 1.5 GHz 以上 内存 128M 以上 硬盘 40G 以上

运行软件环境: windows98/2000/NT/XP/2003 操作系统, Mysql5.0,apache2.0,php5.3。

#### 开发工具

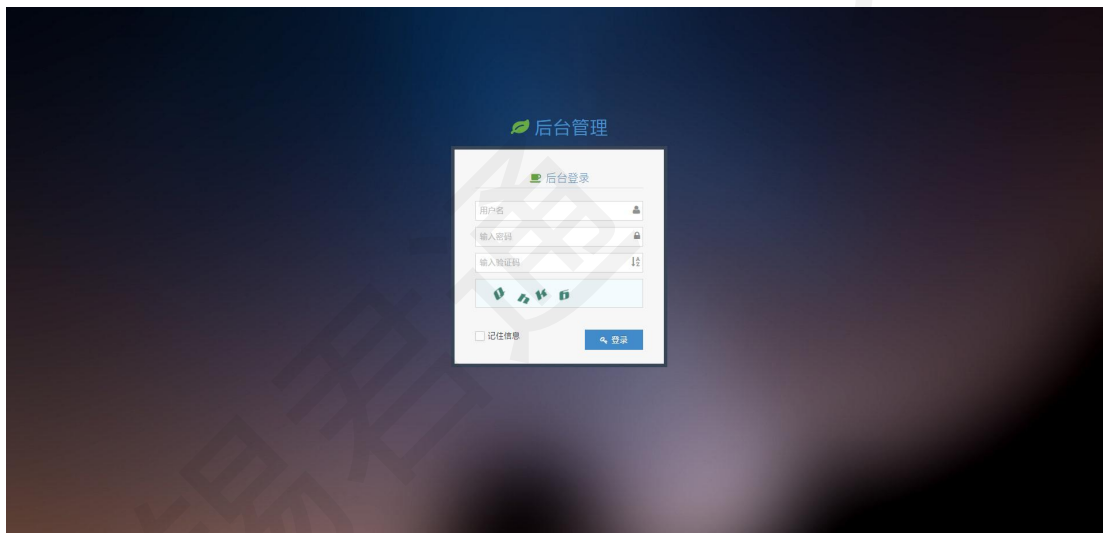
开发平台 Windows 2003, Macromedia Dreamweaver 8.0, Apache 2.2, Mysql 5.0

开发语言 PHP,JavaScript

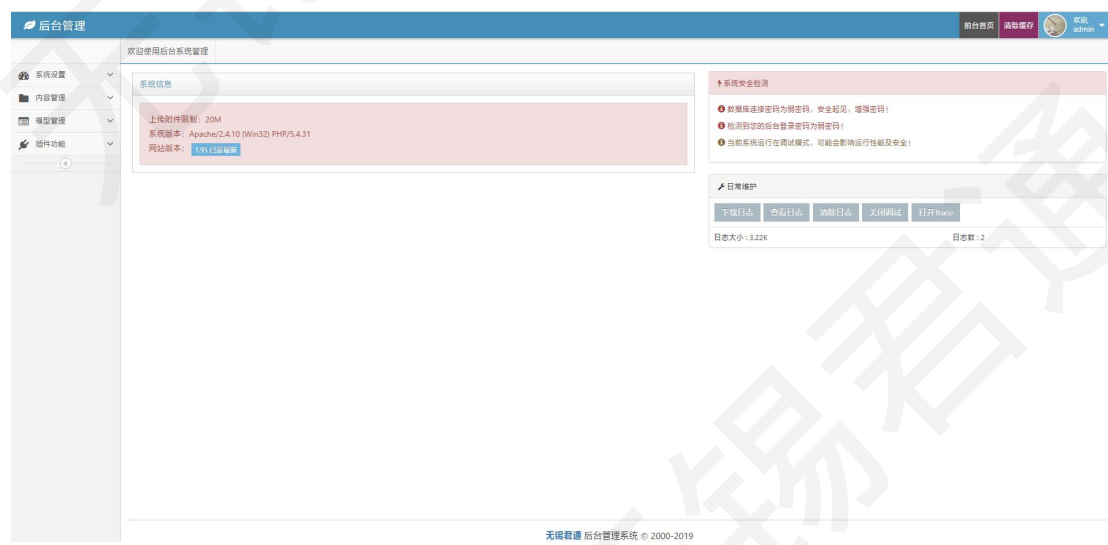
## 二、功能模块简单介绍

### 一、系统后台登录界面

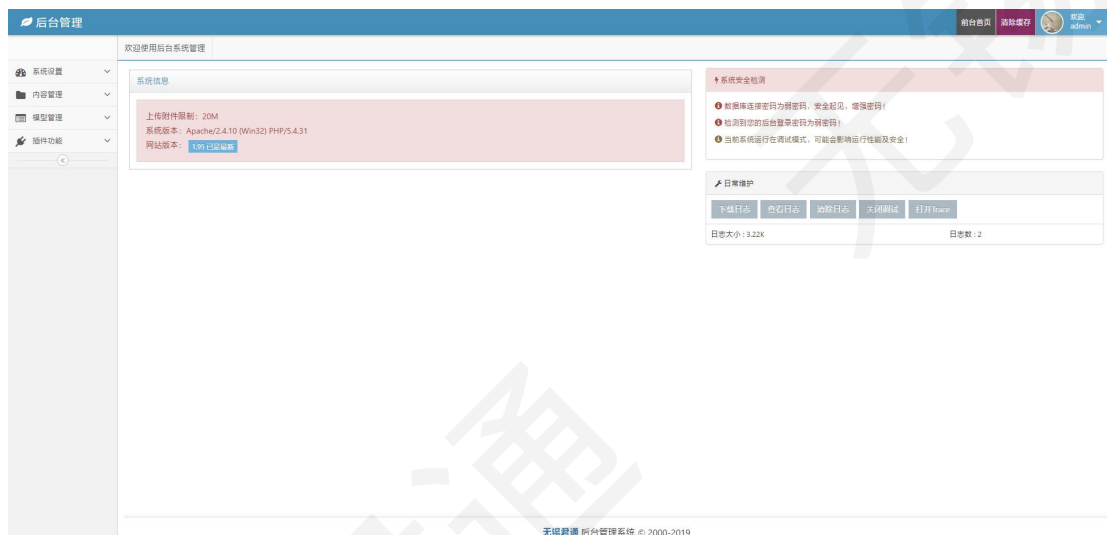
输入用户名、密码、验证码，用户名为安装时的用户名，密码为安装时的密码



登录成功，进入后台系统首页

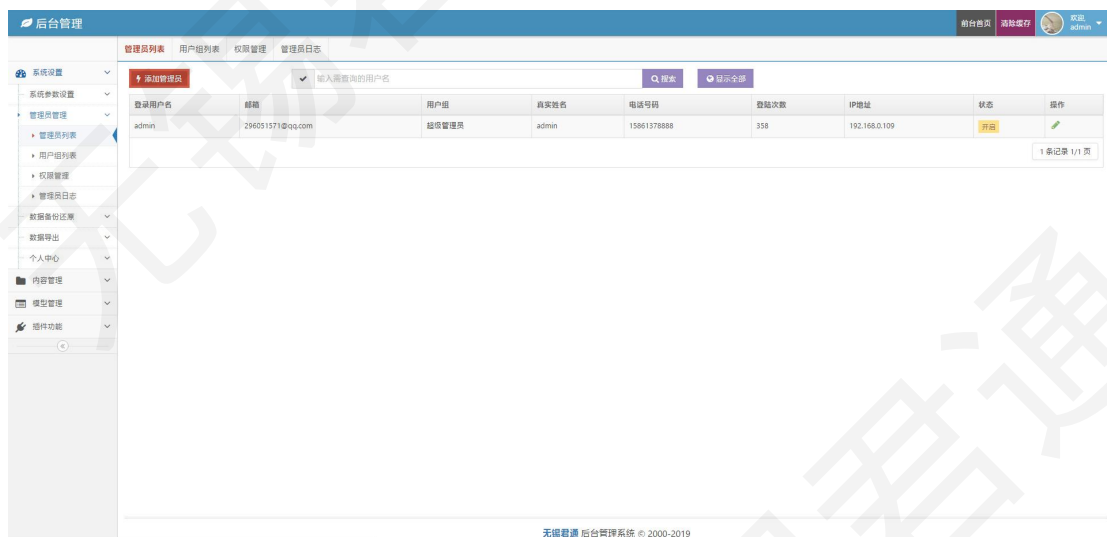


### 二、系统参数设置



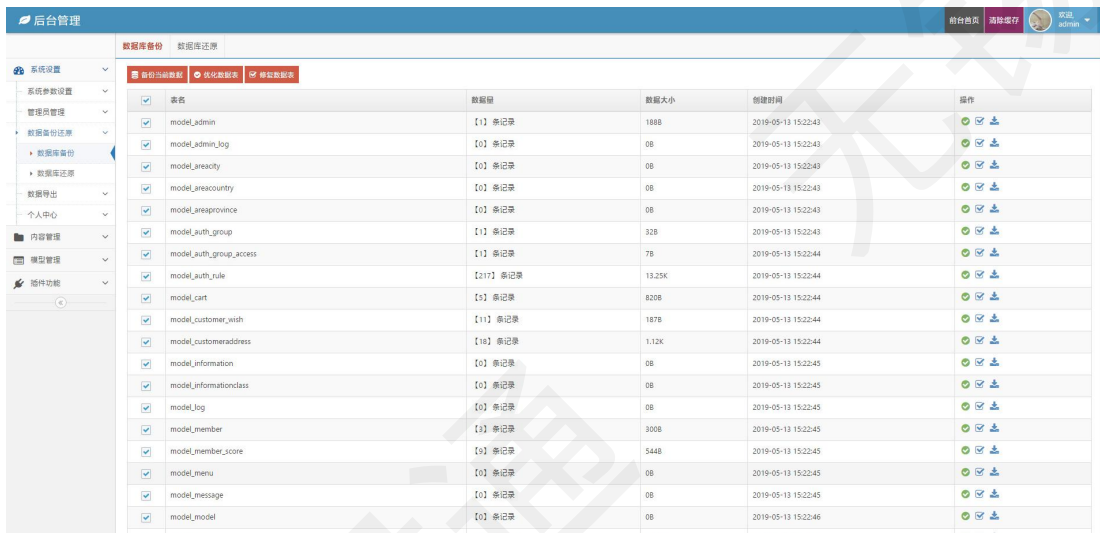
在这里可以设置系统名称，系统关键字，系统描述等系统基本信息，添加完成后记得清空缓存。

### 三、管理员管理



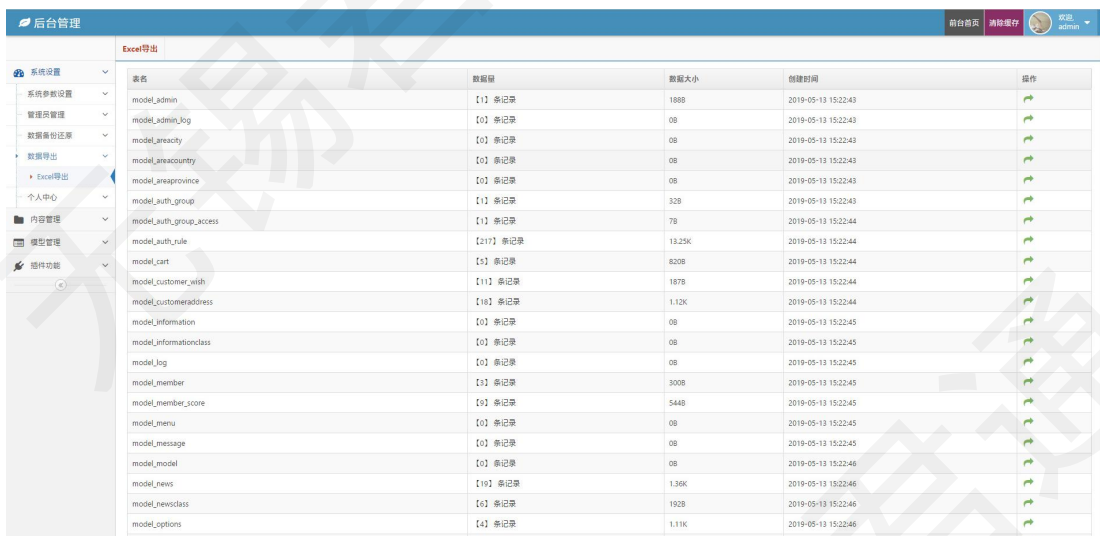
编辑系统管理员的信息，可添加修改删除管理员，可以设置管理员组，给每个管理组分配不同的权限。

### 四、数据备份还原



系统数据的备份成 sql 文件也可以导出或恢复成 sql 文件。

### 五、数据导出



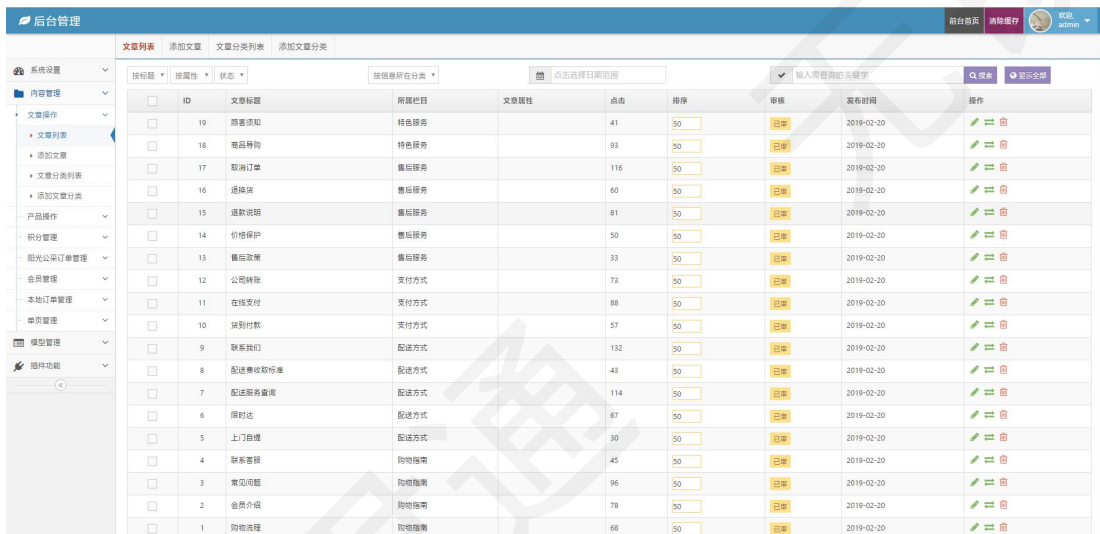
系统数据的某个表的数据记录导出成 excel 模式。

### 六、个人中心



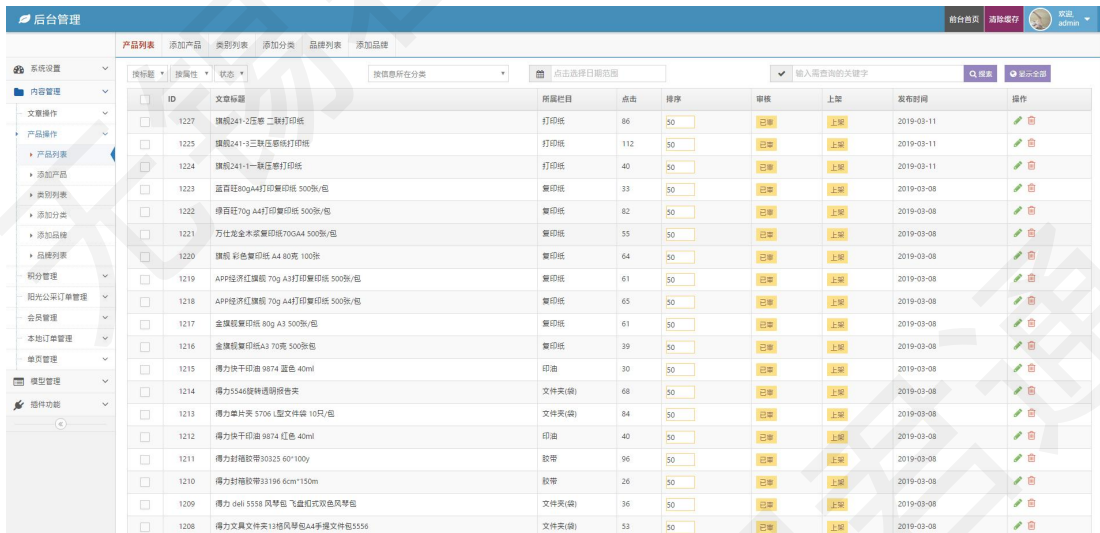
当前登录的管理员的基本信息的展示和修改。

### 七、文章操作



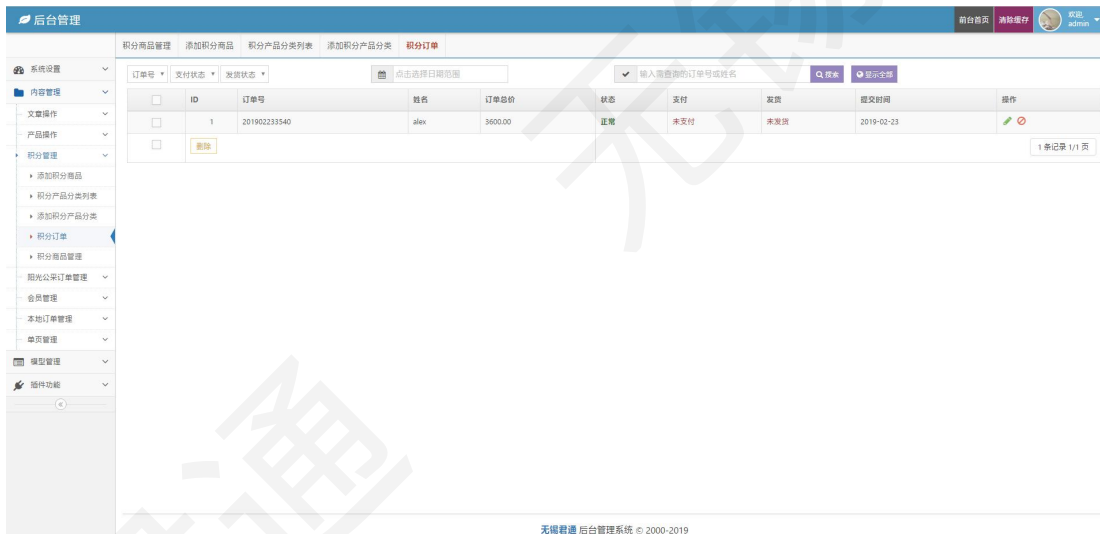
系统前台展示的一些新闻的或帮转页面的图文展示内容的管理和分类的管理。

### 八、产品操作



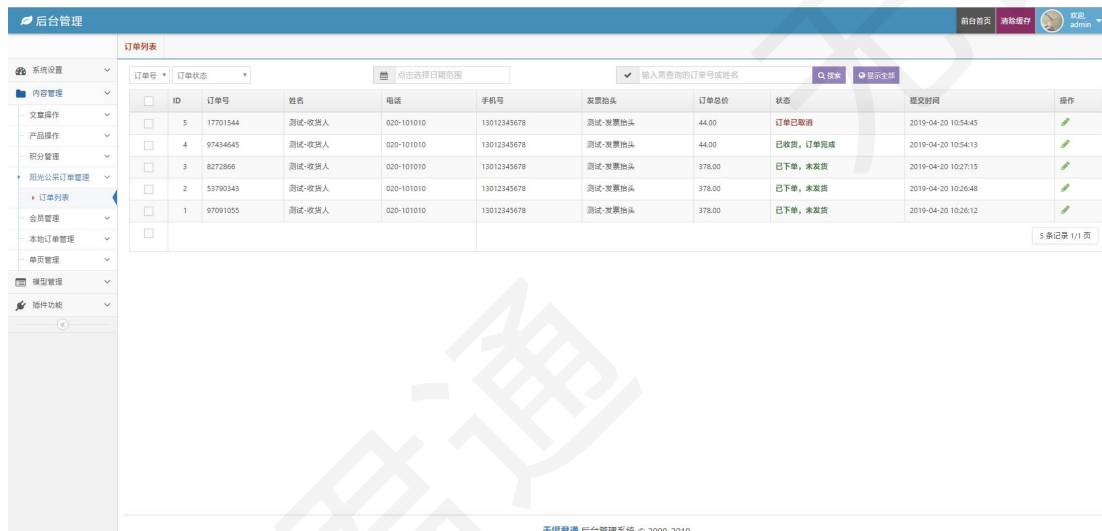
系统前台展示的产品信息的包含产品分类，品牌的管理。

### 九、积分管理



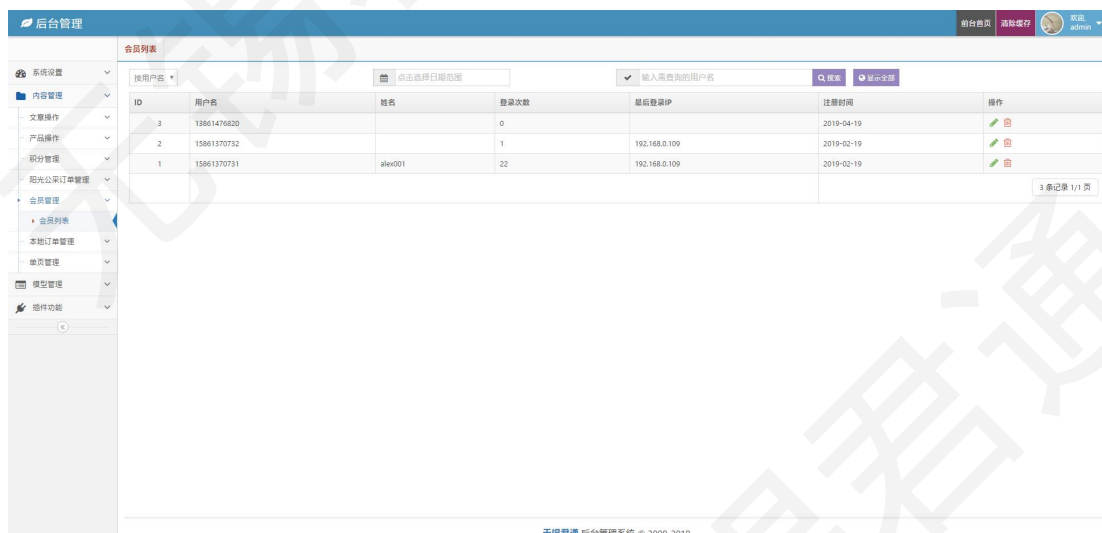
系统个人会员因购物产生的积分的消耗的记录，某些积分商品的管理和积分订单的处理。

### 十、阳光公采订单管理



因为系统接口产生的第三方的订单的管理。

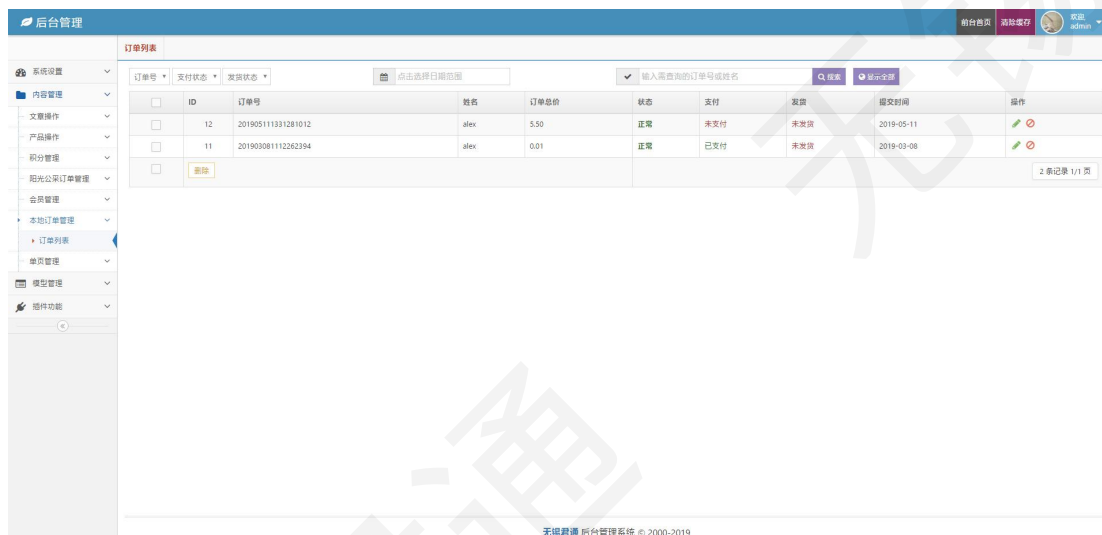
### 十一、会员管理



可以对系统前端注册人员进行查看，重置密码等管理操作。

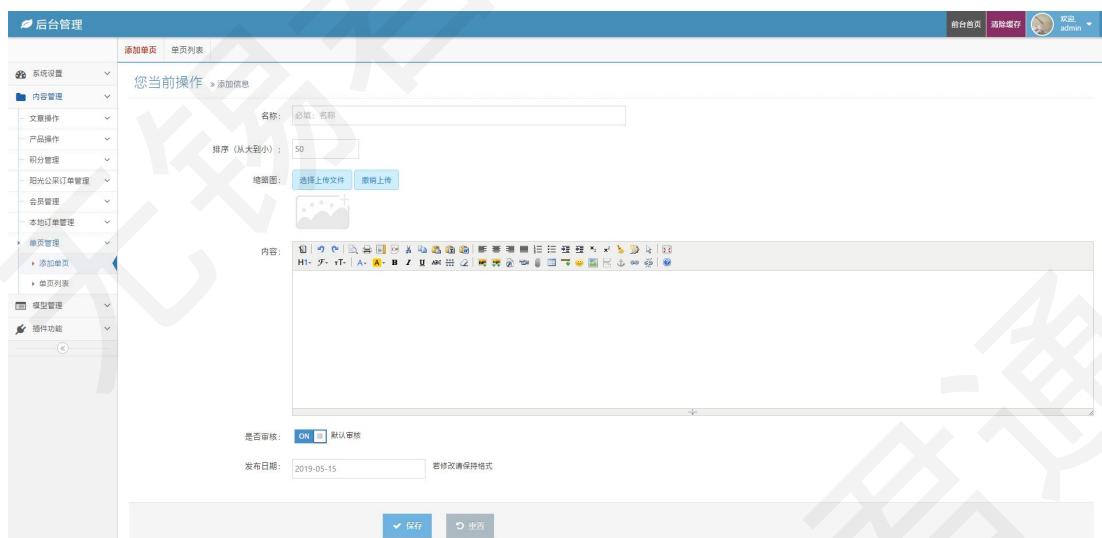
### 十二、本地订单管理





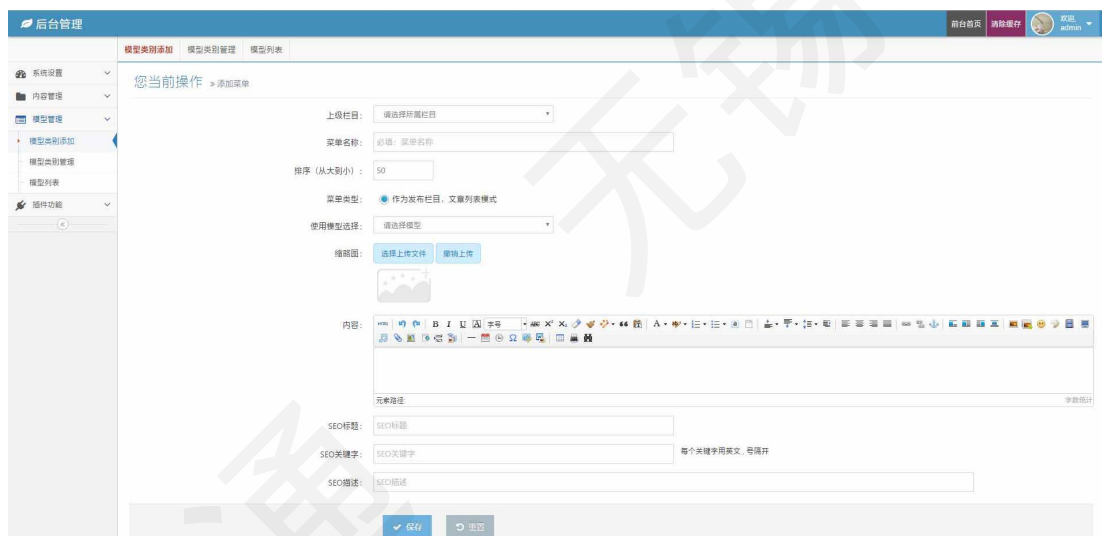
系统订单的一些管理，例如操作发货，订单取消完成等。

### 十三、单页管理



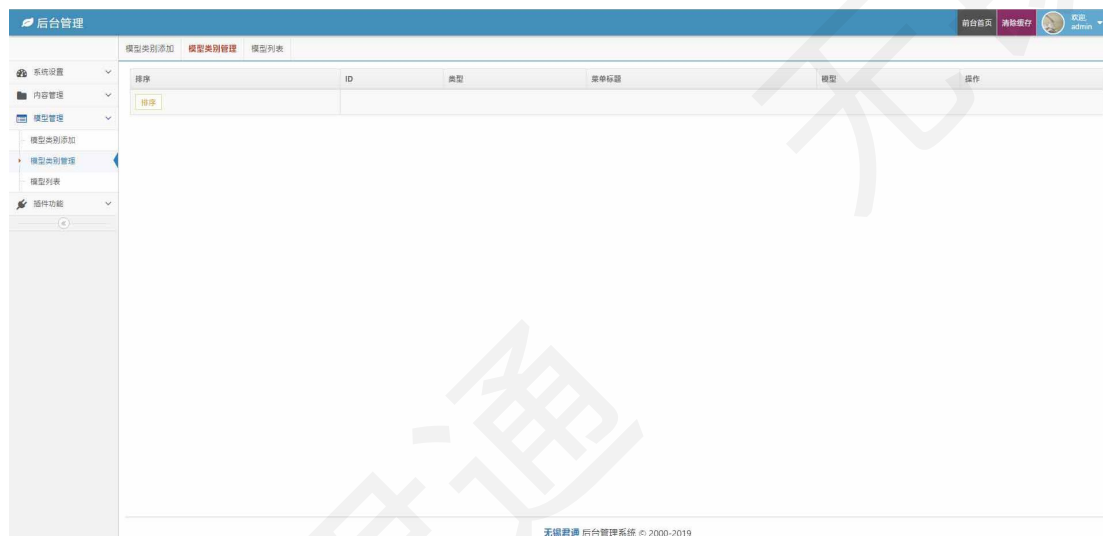
系统前端的一些图文单页面的管理。

### 十四、模型类别添加



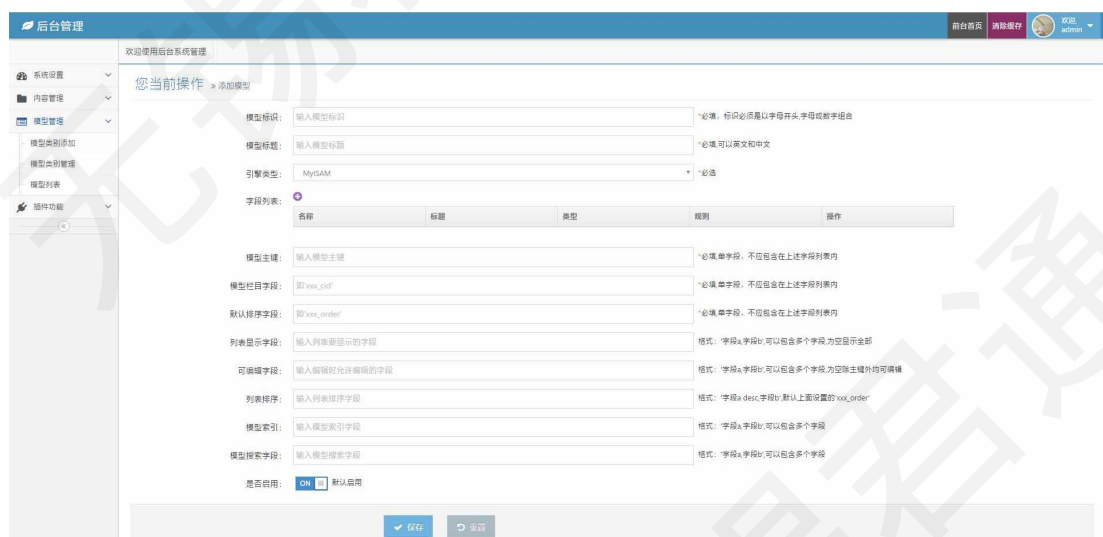
添加系统新建的模型所在的分类。

## 十五、模型类别管理



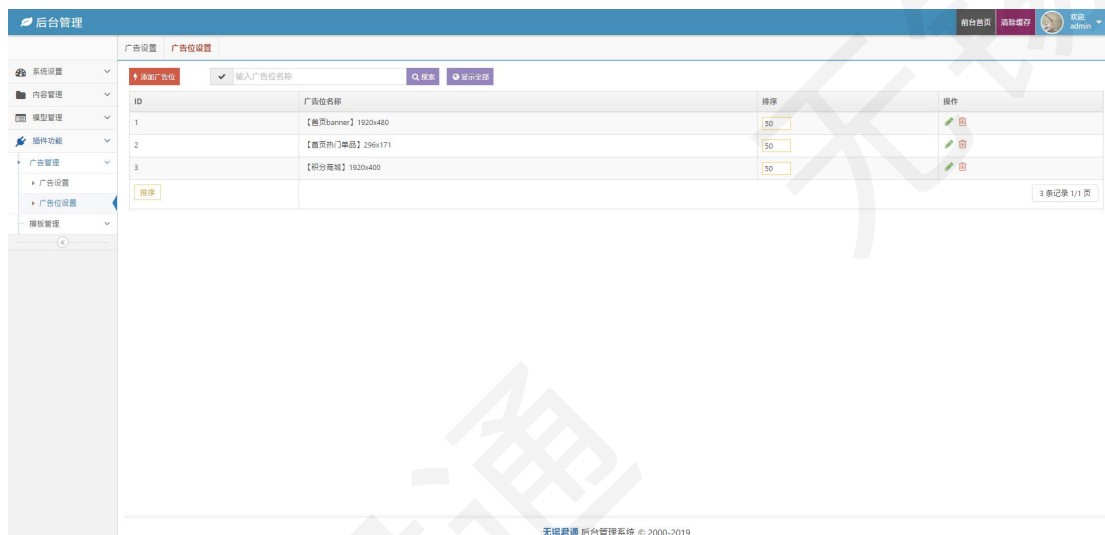
管理系统新建的模型所在的分类，支持无限级分类。

## 十六、模型列表



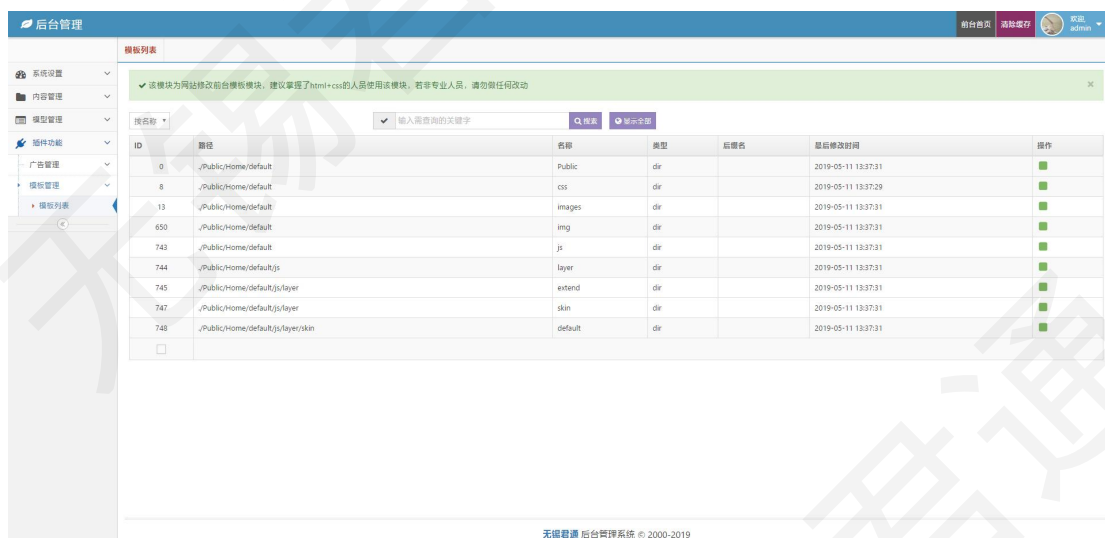
管理系统新建某些特殊的图文类别模型。

## 十七、广告管理



系统前端某些细节处的广告的管理，广告位的管理。

### 十八、模板管理



系统前端页面的 html、css、js、图片的管理。